

Encuentro de Fondos de Pequeños Proyectos de Latinoamérica

Paraguay urbano

Mercedes Canese

Asunción, 11 de agosto de 2016

Contenido

1. Principales indicadores de Paraguay
2. La discriminación indígena
3. Paraguay de lo rural a lo urbano
4. Características de lo urbano
5. Desigualdad e injusticia tributaria
6. Principales desafíos

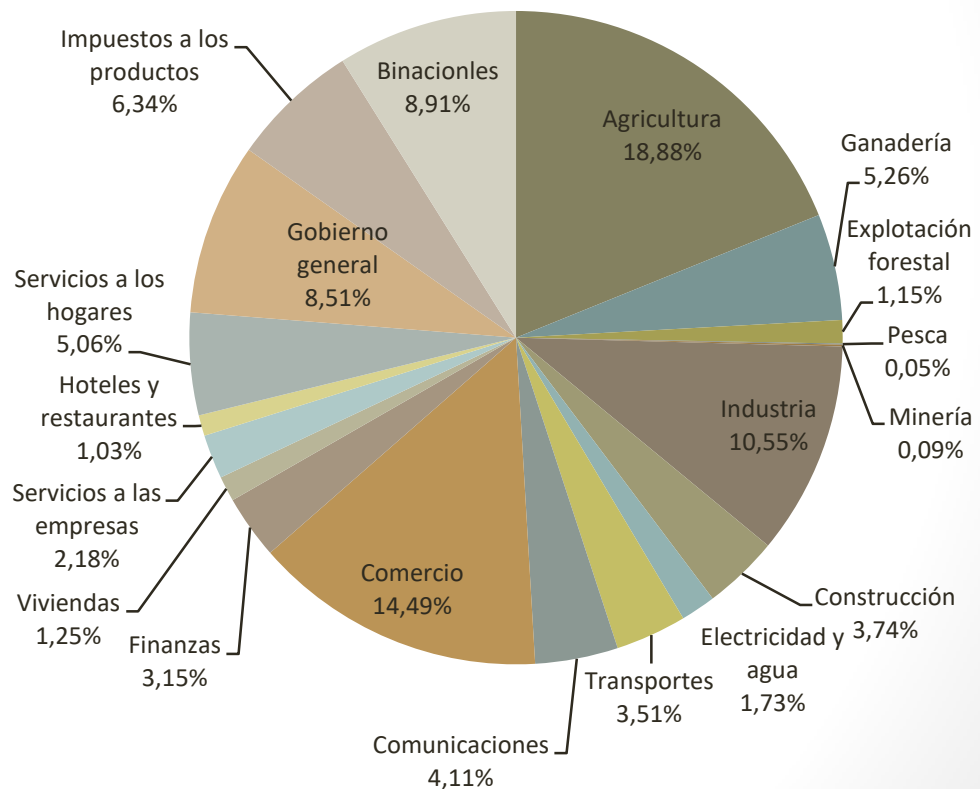
1. Principales indicadores de Paraguay (I/II)

- Idiomas oficiales: guaraní y castellano. Son patrimonio cultural las otras lenguas de los 19 pueblos indígenas del Paraguay (CN 140º).
- Superficie: 406.752 km²
- Población total: 6.854.536
- Población indígena:
- PIB: 27.806,8 millones US\$; PIB per cápita: 3,827 US\$
- Pobreza: 22,6%; Pobreza extrema: 10,5% (DGEEC, 2015)
- Desempleo abierto: 5,8%; subocupación total: 12,8%

Estructura del PIB por sectores en %.

Año 2015

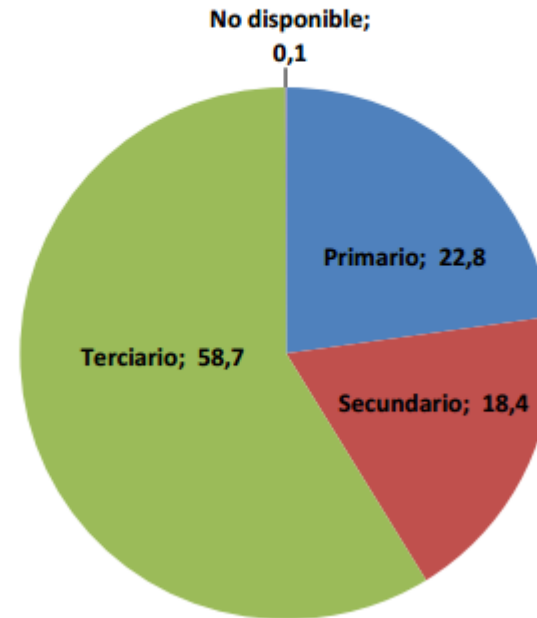
Fuente: BCP.



1. Principales indicadores de Paraguay (II/II)

- Analfabetismo: 5,4%
- Jóvenes de 15 a 17 años que no estudia: 20,7%
- Población sin seguro médico: 70,8%
- Hogares con corriente eléctrica: 99%
- Hogares con WC a red pública: 12,28%
- Hogares con recolección de basura: 52,08%
- Hogares con vivienda propia, pagando en cuota o condominio: 78,55%
- Fuente: DGEEC 2014-2015

Gráfico N°4
Población Ocupada en la ocupación principal, según sector económico (%).



Fuente: DGEEC. Encuesta Permanente de Hogares 2014

Acceso
al agua
EPH
2015:

ESSAP (ex-corporana)	23,93
SENASA o Junta de Saneamiento	34,17
Red comunitaria	11,94
Red o prestador privado	11,36
Pozo artesiano	2,98
Pozo con bomba	10,19
Pozo sin bomba	4,49
Otros ²⁷	0,94

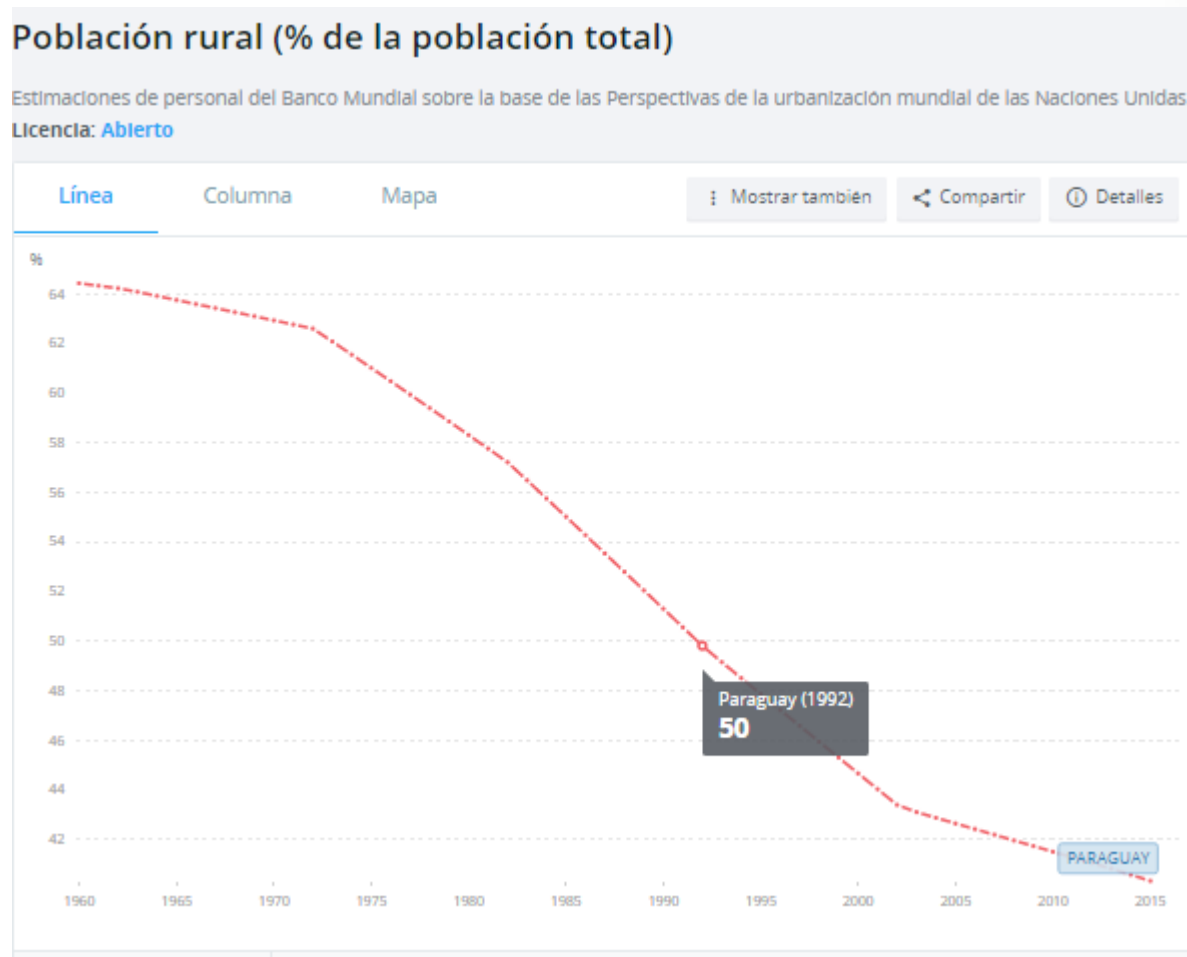
2. La discriminación indígena

Principales indicadores comparando la EPH 2012 con en Censo Indígena 2012
(Fuente: DGEEC)

Concepto	Población en general 2012	Población Indígena 2012
Habitantes (DGEEC 2015)	6.461.041	117.150
Analfabetismo	4,6%	37,6%
Promedio años de estudio	8,0	3,3
Luz eléctrica	97,8%	31,2%
Agua corriente	s/d	15,1%
Recolección de basura	41,2%	5,2%
Baño moderno con red/pozo ciego	9,8% (red)	3,8% (pozo)

3. Paraguay: de lo rural a lo urbano

- Según datos del BM, en 1992 la población urbana se iguala a la rural.
- En 2006 la población urbana alcanza el 60% de la población total



Fuente: <http://datos.bancomundial.org/indicador/SP.RUR.TOTL.ZS?locations=PY>

4. Características de lo urbano en Paraguay (Fuente: DGEEC) (I/II)

De los hogares:

- 75,49% tiene vivienda propia (frente al 83,21% rural).
- 9,46% no está conectado a una red de agua o pozo artesiano.
- 99,82% tiene luz eléctrica, aunque no todos tienen un medidor.
- 4,48% usa leña para cocinar y 8,61% carbón.
- 75,55% tiene recolección pública/privada de basura.
- 31,86% tiene acceso a internet.

De la población

- 60 % de la población de Paraguay
- 4.170.209 habitantes urbanos de un total de 6.926.100 habitantes de Paraguay.
- 6,35% de desempleo abierto.
- 17,49% de subempleo total (visible + invisible).
- 76,39% trabaja en sectores terciarios (servicios), frente al 60,90% nacional.
- La mayoría son empleados/obreros privados (44,67%) y cuentapropistas (23,74%)

4. Características de lo urbano en Paraguay (Fuente: DGEEC) (II/II)

Educación

- 4,46% de la población entre 6 a 17 años no estudia
- 2,57% es analfabeta

Salud

- 60,46% no tiene seguro

Otros indicadores de población

- La edad media es 25,9 años
- El 71,4% está en edad de trabajo
- 51,10% es femenina

Pobreza

- Línea de pobreza: 17.000 Gs/día/miembro de familia
- Pobreza extrema: 10.500 Gs/día/miembro de familia
- Pasaje urbano: 2.100 Gs
- Pasaje urbano diferenciado: 3.300 Gs
- Pobreza extrema: 4,61% (193.000 personas)
- Pobreza total: 15,44% (639.000 personas)
- Coeficiente de Gini: 0,4431

5. Desigualdad e injusticia tributaria



Concentración

de riqueza de la región



6. Principales desafíos

El acceso a la vivienda digna y el derecho a vivir en la ciudad

- En Asunción, aproximadamente 100.000 familias fueron atendidas durante las emergencias por inundación, se estima que es entre el 20 y el 25% de la población total de la ciudad.
- Los desagües pluviales y alcantarillas son un problema urbano de primer orden en las ciudades de países poco desarrollados.
- El hacinamiento y las ciudades dormitorio son otro problema, por el alto costo de la tierra urbana y la vivienda.

El transporte público y lo colectivo frente a lo individual

- El transporte individual prima.
- Los intereses empresariales sobre los intereses de la población.
- Con los buses con AA se ha dado un incremento abusivo de los precios del pasaje.
- Ni las bicisendas ni el respeto al peatón son una prioridad para las autoridades municipales.

Acceso a derechos garantizados, vulnerados

- La educación, la salud, el trabajo digno, son vulnerados